

ZAŁĄCZNIK NR 1

Projekt uchwały NZW BACCA UBEZPIECZENIA SOFTWARE o połączeniu spółek BACCA Sp. z o.o. oraz BACCA UBEZPIECZENIA SOFTWARE Sp. z o.o.

„UCHWAŁA NR 1

**NADZWYCZAJNEGO ZGROMADZENIA WSPÓLNIKÓW BACCA UBEZPIECZENIA SOFTWARE
SP. Z O.O. Z SIEDZIBĄ
W WARSZAWIE
W SPRAWIE POŁĄCZENIA ZE SPÓŁKĄ BACCA SP. Z O.O. Z SIEDZIBĄ W WARSZAWIE
Z DNIA ... 2019 R.**

Działając na podstawie art. 506 §1 i § 4 w zw. z art. 515 §1 oraz art. 516 § 1 i § 6 k.s.h., Nadzwyczajne Zgromadzenie Wspólników spółki pod firmą BACCA UBEZPIECZENIA SOFTWARE Sp. z o.o. z siedzibą w Warszawie, ul. Aleja Komisji Edukacji Narodowej nr 18, lok. 5A, 02-797, WARSZAWA, zarejestrowana w Rejestrze Przedsiębiorców Krajowego Rejestru Sądowego pod numerem KRS: 0000630884, NIP: 5213743957, REGON: 365098803; sąd rejestrowy: Sąd Rejonowy w Warszawie, XIII Wydział Gospodarczy Krajowego Rejestru Sądowego; kapitał zakładowy: 15.000 zł – jako Spółka Przejmowana, uchwała co następuje

§ 1

1. Nadzwyczajne Zgromadzenie Wspólników BACCA UBEZPIECZENIA SOFTWARE Sp. z o.o. z siedzibą w Warszawie (Spółka Przejmowana) postanawia dokonać połączenia ze spółką BACCA spółka z ograniczoną odpowiedzialnością z siedzibą w Warszawie, ul. Aleja Komisji Edukacji Narodowej nr 93, 02-777 WARSZAWA, zarejestrowaną w Rejestrze Przedsiębiorców Krajowego Rejestru Sądowego pod numerem KRS: 0000386087; NIP: 9512334714; REGON: 142860439; sąd rejestrowy: Sąd Rejonowy w Warszawie, XIII Wydział Gospodarczy Krajowego Rejestru Sądowego; kapitał zakładowy: 4.072.000 zł – jako Spółką Przejmującą -na podstawie art. 492 § 1 pkt 1 KSH poprzez przeniesienie całego majątku Spółki Przejmowanej na Spółkę Przejmującą.
2. Nadzwyczajne Zgromadzenie Wspólników BACCA UBEZPIECZENIA SOFTWARE Sp. z o.o. z siedzibą w Warszawie (Spółka Przejmowana) zgodnie z art. 506 § 4 wyraża zgodę na uzgodniony przez Zarządy obu łączących się spółek Plan Połączenia z dnia 29 listopada 2019r., który został udostępniony do publicznej wiadomości na stronie internetowej obu Spółek zgodnie z art. 500 § 21 k.s.h.

§ 2

Połączenie spółek następuje bez podwyższenia kapitału zakładowego Spółki Przejmującej, stosownie do treści art. 515 § 1 KSH.

§ 3

Stosownie do treści art. 514 § 1 KSH Spółka Przejmująca w zamian za udziały Spółki Przejmowanej, w której jest jedynym wspólnikiem, nie obejmuje udziałów własnych.

§ 4

Z uwagi na fakt połączenia spółek, umowa Spółki Przejmującej nie będzie zmieniana. Nadzwyczajne Zgromadzenie Wspólników wyraża zgodę na aktualne brzmienie umowy Spółki Przejmującej.

§ 5

Upoważnia się Zarząd Spółki Przejmującej, po uzgodnieniu z Zarządem Spółki Przejmowanej, do podjęcia wszelkich niezbędnych czynności do realizacji niniejszej Uchwały.

§ 6

Kadencja Zarządu Spółki Przejmowanej wygasa wraz z dniem wpisania połączenia do Rejestru Przedsiębiorców Krajowego Rejestru Sądowego (Dzień Połączenia).

§ 7

Załącznikami do niniejszej uchwały są:

1. Plan połączenia
2. Uchwała Zarządu Spółki Przejmowanej o przyjęciu Planu połączenia
3. Uchwała Zarządu Spółki Przejmującej o przyjęciu Planu połączenia

Uchwałę podjęto jednogłośnie.”

C. Świerca

Robert Kupawa
.....

Zarząd Spółki Przejmującej

C. Świerca

Robert Kupawa
.....

Zarząd Spółki Przejmowanej

ZAŁĄCZNIK NR 2

Ustalenie wartości majątku Spółki Przejmowanej - BACCA UBEZPIECZENIA SOFTWARE Sp. z o.o.

OŚWIADCZENIE

Na podstawie art. 499 § 2 pkt 3 KSH Zarząd BACCA UBEZPIECZENIA SOFTWARE Sp. z o.o. z siedzibą w Warszawie (Spółka Przejmowana) oświadcza niniejszym, co następuje:

W związku z planowanym połączeniem Spółki BACCA UBEZPIECZENIA SOFTWARE Sp. z o.o. – jako Spółki Przejmowanej, ze spółką BACCA Sp. z o.o. – jako Spółką Przejmującą, Zarząd ustala, że na dzień 31 października 2019 r. wartość majątku Spółki Przejmowanej, określona na podstawie wartości bilansowej Spółki Przejmowanej na ten dzień wynosi 5.151.559,29 (słownie: pięć milionów sto pięćdziesiąt jeden tysięcy pięćset pięćdziesiąt dziewięć złotych i 29/100) złotych.

Wycena ta została przeprowadzona poprzez ustalenie różnicy między aktywami Spółki wskazanymi w bilansie sporządzonym na dzień 31 października 2019 r. a wykazanymi w nim zobowiązaniami. Z tego względu Zarząd uznał, iż dokonana w ten sposób wycena bilansowa Spółki Przejmowanej oddaje wartość jej majątku.

Bacca Ubezpieczenia Software Sp. z o.o.
Dane na dzień 31 października 2019 roku

SUMA AKTYWÓW	5 325 819,93
Aktywa trwałe	5 104 039,86
Aktywa obrotowe	221 780,07
SUMA PASYWÓW	5 325 819,93
Kapitał (Fundusz) własny	5 151 559,29
Zobowiązania i rezerwy na zobowiązania	174 260,64
Wartość aktywów netto (Wartość Spółki)	5 151 559,29

Zamiar połączenia obu spółek podyktowany jest tym, iż Spółka Przejmująca jest jedynym udziałowcem Spółki Przejmowanej. Z tego względu uzasadnionym wydaje się, aby oba podmioty połączyć w jeden organizm, co umożliwi obniżenie kosztów działalności i zapewni efektywne wykorzystanie posiadanego majątku.

Zarząd BACCA UBEZPIECZENIA SOFTWARE Sp. z o.o. niniejszym potwierdza i akceptuje treść powyższego oświadczenia i jego uzasadnienia.

Warszawa, dn. 29 listopada 2019 r.

C. Świdner Piotr Kupano
.....

Zarząd BACCA UBEZPIECZENIA SOFTWARE Sp. z o.o.

ZAŁĄCZNIK NR 3

Oświadczenie o stanie księgowym Spółki Przejmowanej - BACCA UBEZPIECZENIA SOFTWARE Sp. z o.o.



OŚWIADCZENIE

Na podstawie art. 499 § 2 pkt 4 KSH Zarząd BACCA UBEZPIECZENIA SOFTWARE Sp. z o.o. z siedzibą w Warszawie (Spółka Przejmowana) oświadcza niniejszym, co następuje:

Stan księgowy Spółki został określony w załączonym do niniejszego oświadczenia bilansie sporządzonym według stanu na dzień 31 października 2019 r., przy wykorzystaniu tych samych metod i w takim samym układzie jak bilans roczny, zgodnie z przepisami ustawy o rachunkowości oraz zasadami rachunkowości stosowanymi przez Spółkę.

Bilans został sporządzony zgodnie z zasadami określonymi w art. 499 § 3 KSH.

Warszawa, dn. 29 listopada 2019 r.

 
.....

Zarząd BACCA UBEZPIECZENIA SOFTWARE Sp. z o.o.



B I L A N S

Okres od 01.01.2019 do 31.10.2019

Z bilansem otwarcia

A K T Y W A	na 31.12.2018	na 31.10.2019
A. AKTYWA TRWALE	5.698.478,16	5.104.039,86
I. Wartosci niematerialne i prawne	0,00	0,00
1. Koszty zakoncz. prac rozwojowych	0,00	0,00
2. Wartosc firmy	0,00	0,00
3. Inne wartosci niematerial. i prawne	0,00	0,00
4. Zaliczki na wart. niematerial. i prawne	0,00	0,00
II. Rzeczowe aktywa trwale	5.698.478,16	5.104.039,86
1. Srodki trwale	5.698.478,16	5.104.039,86
a) grunty (prawo uzytkowania wiecz.)	0,00	0,00
b) budynki, lokale i budowle	0,00	0,00
c) urzadzenia techniczne i maszyny	0,00	0,00
d) srodki transportu	0,00	0,00
e) inne srodki trwale	5.698.478,16	5.104.039,86
2. Srodki trwale w budowie	0,00	0,00
3. Zaliczki na srodki trwale w budowie	0,00	0,00
III. Naleznosci dlugoterminowe	0,00	0,00
1. Od jednostek powiazanych	0,00	0,00
2. Od pozost. jedn.-zaangaz. w kapitale	0,00	0,00
3. Od pozostalych jednostek	0,00	0,00
IV. Inwestycje dlugoterminowe	0,00	0,00
1. Nieruchomosci	0,00	0,00
2. Wartosci niematerialne i prawne	0,00	0,00
3. Dlugoterminowe aktywa finansowe	0,00	0,00
a) w jednostkach powiazanych	0,00	0,00
- udzialy lub akcje	0,00	0,00
- inne papiery wartosciowe	0,00	0,00
- udzielone pozyczki	0,00	0,00
- inne dlugoterminowe aktywa finans.	0,00	0,00
b) w pozost. jedn.-zaangaz. w kapitale	0,00	0,00
- udzialy lub akcje	0,00	0,00
- inne papiery wartosciowe	0,00	0,00
- udzielone pozyczki	0,00	0,00
- inne dlugoterminowe aktywa finans.	0,00	0,00
c) w pozostalych jednostkach	0,00	0,00
- udzialy lub akcje	0,00	0,00
- inne papiery wartosciowe	0,00	0,00
- udzielone pozyczki	0,00	0,00
- inne dlugoterminowe aktywa finans.	0,00	0,00
4. Inne inwestycje dlugoterminowe	0,00	0,00
V. Dlugoterminowe rozl. miedzyokresowe	0,00	0,00
1. Aktywa z tyt. odroczonego podatku	0,00	0,00
2. Inne rozliczenia miedzyokresowe	0,00	0,00
B. AKTYWA OBROTOWE	126.292,43	221.780,07
I. Zapasy	0,00	0,00
1. Materialy	0,00	0,00
2. Polprodukty i produkty w toku	0,00	0,00
3. Produkty gotowe	0,00	0,00
4. Towary	0,00	0,00
5. Zaliczki na dostawy i uslugi	0,00	0,00
II. Naleznosci krotkoterminowe	90.042,81	206.763,22
1. Naleznosci od jednostek powiazanych	0,00	0,00
a) z tyt. dostaw i uslug o okr. splaty:	0,00	0,00
- do 12 miesiecy	0,00	0,00
- powyzej 12 miesiecy	0,00	0,00
b) inne	0,00	0,00
2. Nalezn. od poz. jedn.-zaangaz. w kap.	0,00	0,00
a) z tyt. dostaw i uslug o okr. splaty:	0,00	0,00
- do 12 miesiecy	0,00	0,00
- powyzej 12 miesiecy	0,00	0,00
b) inne	0,00	0,00
3. Naleznosci od pozostalych jednostek	90.042,81	206.763,22
a) z tyt. dostaw i uslug o okr. splaty:	87.945,00	206.763,00
- do 12 miesiecy	87.945,00	206.763,00
- powyzej 12 miesiecy	0,00	0,00
b) z tyt. podatkow, dot., cel, ZUS itp	97,81	0,22
SUMA AKTYWOW	5.824.770,59	5.325.819,93

C. Siemian Prot. Kucharska

B I L A N S

Okres od 01.01.2019 do 31.10.2019

Z bilansem otwarcia

A K T Y W A	na 31.12.2018	na 31.10.2019
c) inne	2.000,00	0,00
d) dochodzone na drodze sądowej	0,00	0,00
III. Inwestycje krótkoterminowe	36.249,62	15.016,85
1. Krótkoterminowe aktywa finansowe	36.249,62	15.016,85
a) w jednostkach powiązanych	0,00	0,00
- udziały lub akcje	0,00	0,00
- inne papiery wartościowe	0,00	0,00
- udzielone pożyczki	0,00	0,00
- inne krótkotermin. aktywa finans.	0,00	0,00
b) w pozostałych jednostkach	0,00	2.000,00
- udziały lub akcje	0,00	2.000,00
- inne papiery wartościowe	0,00	0,00
- udzielone pożyczki	0,00	0,00
- inne krótkotermin. aktywa finans.	0,00	0,00
c) środki pieniężne i inne aktywa	36.249,62	13.016,85
- sr. pieniężne w kasie i na rach.	36.249,62	13.016,85
- inne środki pieniężne	0,00	0,00
- inne aktywa pieniężne	0,00	0,00
2. Inne inwestycje krótkoterminowe	0,00	0,00
IV. Krótkoterm. rozl. międzyokresowe	0,00	0,00
C. Należne wpł. na kapital (fund.) podst.	0,00	0,00
D. Udziały (akcje) własne	0,00	0,00
SUMA AKTYWOW	5.824.770,59	5.325.819,93

C. Śliem *Prób Szynars*

B I L A N S

Okres od 01.01.2019 do 31.10.2019

Z bilansem otwarcia

P A S Y W A		na 31.12.2018	na 31.10.2019
A. KAPITAL (FUNDUSZ) WLASNY			
I. Kapital (fundusz) podstawowy		5.699.456,96	5.149.800,09
II. Kapital (fundusz) zapasowy, w tym:		15.000,00	15.000,00
- nadwyżka wart. sprzed. nad wart. nom.		7.117.000,00	7.117.000,00
III. Kapital (fund.) z akt. wyc. w tym:		0,00	0,00
- z tyt. aktualizacji wart. godziwej		0,00	0,00
IV. Pozostale kapitały rezerwowe, w tym		0,00	0,00
- tworzone zg. z um. (statutem) spolki		0,00	0,00
- na udzialy (akcje) wlasne		0,00	0,00
V. Zysk (strata) z lat ubieglych		-692.479,72	-1.434.679,35
VI. Zysk (strata) netto		-740.063,32	-547.520,56
VII. Odpisy z zysku netto w ciagu roku		0,00	0,00
B. ZOBOWIAZANIA I REZERWY NA ZOBOWIAZ.			
I. Rezerwy na zobowiazania		125.313,63	176.019,84
1. Rezerwa z tyt. odrocz. podatku doch.		0,00	0,00
2. Rezerwa na swiadcz. emeryt. itp.		0,00	0,00
- dlugoterminowa		0,00	0,00
- krotkoterminowa		0,00	0,00
3. Pozostale rezerwy		0,00	0,00
- dlugoterminowe		0,00	0,00
- krotkoterminowe		0,00	0,00
II. Zobowiazania dlugoterminowe		0,00	0,00
1. Wobec jednostek powiazanych		0,00	0,00
2. Wobec pozost. jedn. - zaang. w kap.		0,00	0,00
3. Wobec pozostalych jednostek		0,00	0,00
a) kredyty i pozyczki		0,00	0,00
b) z tyt. emisji papierow wartosc.		0,00	0,00
c) inne zobowiazania finansowe		0,00	0,00
d) zobowiazania wekslowe		0,00	0,00
e) inne		0,00	0,00
III. Zobowiazania krotkoterminowe		125.313,63	176.019,84
1. Zobow. wobec jednostek powiazanych		0,00	0,00
a) z tyt. dostaw i uslug, o okr. wym:		0,00	0,00
- do 12 miesiecy		0,00	0,00
- powyzej 12 miesiecy		0,00	0,00
b) inne		0,00	0,00
2. Zob. wobec poz. jedn. - zaang. w kap.		0,00	0,00
a) z tyt. dostaw i uslug, o okr. wym:		0,00	0,00
- do 12 miesiecy		0,00	0,00
- powyzej 12 miesiecy		0,00	0,00
b) inne		0,00	0,00
3. Zobow. wobec pozostalych jednostek		125.313,63	176.019,84
a) kredyty i pozyczki		0,00	0,00
b) z tyt. emisji papierow wartosc.		0,00	0,00
c) inne zobowiazania finansowe		0,00	0,00
d) z tyt. dostaw i uslug, o okr. wym:		103.656,42	171.490,63
- do 12 miesiecy		103.656,42	171.490,63
- powyzej 12 miesiecy		0,00	0,00
e) zaliczki otrzym. na dostawy i usl.		0,00	0,00
f) zobowiazania wekslowe		0,00	0,00
g) z tytulu podatkow, cel; ZUS itp.		18.710,82	2.666,88
h) z tytulu wynagrodzen		2.946,39	1.862,33
i) inne		0,00	0,00
4. Fundusze specjalne		0,00	0,00
IV. Rozliczenia miedzyokresowe			
1. Ujemna wartosc firmy		0,00	0,00
2. Inne rozliczenia miedzyokresowe		0,00	0,00
- dlugoterminowe		0,00	0,00
- krotkoterminowe		0,00	0,00
SUMA PASYWOW		5.824.770,59	5.325.819,93

C. Suiem

Piotr Kujawa



RACHUNEK ZYSKOW I STRAT

Okres od 01.01.2019 do 31.10.2019

Z bilansem otwarcia

	na 31.12.2018	na 31.10.2019
A. PRZYCH. ZE SPRZED. I ZROWNANE Z NIMI	0,00	770.500,00
- od jednostek powiazanych	0,00	0,00
I. Przychody netto ze sprzedazy prod.	0,00	770.500,00
II. Zmiana stanu produktow	0,00	0,00
III. Koszt wytw. produktow dla siebie	0,00	0,00
IV. Przych.netto ze sprzed. tow. i mat.	0,00	0,00
B. KOSZTY DZIALALNOSCI OPERACYJNEJ	0,00	1.316.492,53
I. Amortyzacja	0,00	594.438,30
II. Zuzycie materialow i energii	0,00	0,00
III. Uslugi obce	0,00	698.933,83
IV. Podatki i opłaty, w tym:	0,00	0,00
- podatek akcyzowy	0,00	0,00
V. Wynagrodzenia	0,00	18.627,44
VI. Ubezpie.spol. i inne swiadcz., w tym:	0,00	4.492,96
- emerytalne	0,00	0,00
VII. Pozostale koszty rodzajowe	0,00	0,00
VIII. Wartosc sprzed. towarow i mat.	0,00	0,00
C. ZYSK (STRATA) ZE SPRZEDAZY	0,00	-545.992,53
D. POZOSTALE PRZYCHODY OPERACYJNE	0,00	-0,70
I. Zysk ze zbycia niefinans. aktywow	0,00	0,00
II. Dotacje	0,00	0,00
III. Aktualizacja wart. aktywow niefin.	0,00	0,00
IV. Inne przychody operacyjne	0,00	-0,70
E. POZOSTALE KOSZTY OPERACYJNE	0,00	0,00
I. Strata ze zbycia niefinans. aktywow	0,00	0,00
II. Aktualizacja wart. aktywow niefin.	0,00	0,00
III. Inne koszty operacyjne	0,00	0,00
F. ZYSK (STRATA) Z DZIAL. OPERACYJNEJ	0,00	-545.993,23
G. PRZYCHODY FINANSOWE	0,00	0,00
I. Dywidendy, udzialy w zyskach, w tym:	0,00	0,00
a) od jednostek powiazanych, w tym:	0,00	0,00
- w ktorych jedn.ma zaangaz.w kapitale	0,00	0,00
b) od jednostek pozostalych, w tym:	0,00	0,00
- w ktorych jedn.ma zaangaz.w kapitale	0,00	0,00
II. Odsetki, w tym:	0,00	0,00
- od jednostek powiazanych	0,00	0,00
III. Zysk z rozch. aktywow fin., w tym:	0,00	0,00
- w jednostkach powiazanych	0,00	0,00
IV. Aktualizacja wartosci aktywow fin.	0,00	0,00
V. Inne	0,00	0,00
H. KOSZTY FINANSOWE	0,00	98,64
I. Odsetki, w tym:	0,00	0,00
- dla jednostek powiazanych	0,00	0,00
II. Strata z rozch. aktywow fin., w tym:	0,00	0,00
- w jednostkach powiazanych	0,00	0,00
III. Aktualizacja wartosci aktywow fin.	0,00	0,00
IV. Inne	0,00	98,64
I. ZYSK (STRATA) BRUTTO	0,00	-546.091,87
J. PODATEK DOCHODOWY	0,00	3.565,00
K. POZOST. OBOWIAZK. ZMN. ZYSKU (ZW. STRATY)	0,00	0,00
L. ZYSK (STRATA) NETTO	0,00	-549.656,87

C. Świerna

Peter Kujawa



ZAŁĄCZNIK NR 4

Oświadczenie o stanie księgowym Spółki Przejmującej - BACCA Sp. z o.o.



OŚWIADCZENIE

Na podstawie art. 499 § 2 pkt 4 KSH Zarząd BACCA Sp. z o.o. z siedzibą w Warszawie (Spółka Przejmująca) oświadcza niniejszym, co następuje:

Stan księgowy Spółki został określony w załączonym do niniejszego oświadczenia bilansie sporządzonym według stanu na dzień 31 października 2019 r., przy wykorzystaniu tych samych metod i w takim samym układzie jak bilans roczny, zgodnie z przepisami ustawy o rachunkowości oraz zasadami rachunkowości stosowanymi przez Spółkę.

Bilans został sporządzony zgodnie z zasadami określonymi w art. 499 § 3 KSH.

Warszawa, dn. 29 listopada 2019 r.

Zarząd BACCA Sp. z o.o.



Bacca Sp. z o.o.. Al. KEN 93, 02-777 Warszawa
Dane na 31 października 2019 roku

Segment	Nazwa	Na dzień 31.12.2018	Na dzień 31.10.2019
-	AKTYWA	40 288 125,09	37 172 806,64
A	Aktywa trwałe	11 797 304,50	12 664 630,67
I	Wartości niematerialne i prawne	3 534 582,23	4 344 878,83
1	Koszty zakończonych prac rozwojowych	0,00	0,00
2	Wartość firmy	0,00	0,00
3	Inne wartości niematerialne i prawne	1 356 402,90	1 709 610,61
4	Zaliczki na poczet wartości niemater. i prawnych	2 178 179,33	2 635 268,22
II	Rzeczowe aktywa trwałe	204 088,73	221 977,13
1	Środki trwałe	204 088,73	221 977,13
a	grunty (w tym prawo użytkowania wiecz. gruntu)	0,00	0,00
b	budynki, lokale i obiekty inżyn. lądowej i wodnej	204 088,73	191 745,53
c	urządzenia techniczne i maszyny	0,00	0,00
d	środki transportu	0,00	30 231,60
e	inne środki trwałe	0,00	0,00
2	Środki trwałe w budowie	0,00	0,00
3	Zaliczki na środki trwałe w budowie	0,00	0,00
III	Należności długoterminowe	0,00	0,00
1	Od jednostek powiązanych	0,00	0,00
2	Od pozostałych jednostek	0,00	0,00
IV	Inwestycje długoterminowe	7 135 500,00	7 174 641,17
1	Nieruchomości	0,00	0,00
2	Wartości niematerialne i prawne	0,00	0,00
3	Długoterminowe aktywa finansowe	7 135 500,00	7 174 641,17
a	w jednostkach powiązanych:	7 128 000,00	7 127 000,00
b	w pozostałych jednostkach:	7 500,00	47 641,17
4	Inne inwestycje długoterminowe	0,00	0,00
V	Długoterminowe rozliczenia międzyokresowe	923 133,54	923 133,54
1	Aktywa z tytułu odroczonego podatku dochodowego	923 133,54	923 133,54
2	Inne rozliczenia międzyokresowe	0,00	0,00
B	Aktywa obrotowe	28 490 820,59	24 508 175,97
I	Zapasy	0,00	0,00
1	Materiały	0,00	0,00
2	Produkty gotowe	0,00	0,00
3	Towary	0,00	0,00
4	Zaliczki na dostawy	0,00	0,00
5	Półprodukty i produkty w toku	0,00	0,00
II	Należności od pozostałych jednostek	26 837 554,21	23 264 348,27
1	z tytułu dostaw i usług, o okresie spłaty:	26 708 516,32	23 137 235,38
a	do 12 miesięcy	26 708 516,32	23 137 235,38
b	powyżej 12 miesięcy	0,00	0,00
2	z tytułu pod., dotacji, ceł, ubezpie. społ. i zdr.	204,10	4 914,00
3	inne	128 833,79	122 198,89
4	dochodzone na drodze sądowej	0,00	0,00
III	Należności krótkoterminowe	0,00	0,00
1	Należności od jednostek powiązanych	0,00	0,00
a	z tytułu dostaw i usług, o okresie spłaty:	0,00	0,00
b	inne	0,00	0,00
IV	Inwestycje krótkoterminowe	519 240,43	314 027,56
1	Krótkoterminowe aktywa finansowe	519 240,43	314 027,56
a	w jednostkach powiązanych	0,00	0,00
b	w pozostałych jednostkach	0,00	0,00
c	środki pieniężne i inne aktywa pieniężne	519 240,43	314 027,56
2	Inne inwestycje krótkoterminowe	0,00	0,00
V	Krótkoterminowe rozliczenia międzyokresowe	1 134 025,95	929 800,14
-	Aktywa razem	40 288 125,09	37 172 806,64

C. Świdom

Prok. Kurpawa

[Signature]

-	PASYWA	40 288 125,09	37 172 806,64
A	Kapitał (fundusz) własny	-9 662 926,43	-11 903 353,36
I	Kapitał (fundusz) podstawowy	4 072 000,00	4 072 000,00
II	Należne wpłaty na kapitał podst. (wielkość ujemna)	0,00	0,00
III	Udziały (akcje) własne (wielkość ujemna)	0,00	0,00
IV	Kapitał (fundusz) zapasowy	1 428 000,00	1 428 000,00
V	Kapitał z aktualizacji wyceny	0,00	0,00
VI	Pozostałe kapitały (fundusze) rezerwowe	0,00	0,00
VII	Zysk (strata) z lat ubiegłych	-2 597 681,84	-15 162 926,43
VIII	Zysk (strata) netto	-12 565 244,59	-2 240 426,93
B	Zobowiązania i rezerwy na zobowiązania	49 951 051,52	49 076 160,00
I	Rezerwy na zobowiązania	730 673,76	711 353,78
1	Rezerwa z tytułu odroczonego podatku dochodowego	320 442,38	320 442,38
2	Rezerwa na świadczenia emerytalne i podobne	150 626,19	150 626,19
a	długoterminowa	0,00	0,00
b	krótkoterminowa	150 626,19	150 626,19
3	Pozostałe rezerwy	259 605,19	240 285,21
a	długoterminowe	0,00	0,00
b	krótkoterminowe	259 605,19	240 285,21
II	Zobowiązania długoterminowe	17 820 334,25	44 470 650,76
1	Wobec jednostek powiązanych	0,00	0,00
a	kredyty i pożyczki	0,00	0,00
2	Wobec pozostałych jednostek	17 820 334,25	44 470 650,76
a	kredyty i pożyczki	0,00	3 059 823,36
b	z tytułu emisji dłużnych papierów wartościowych	17 820 334,25	41 410 827,40
c	inne zobowiązania finansowe	0,00	0,00
d	inne	0,00	0,00
III	Zobowiązania krótkoterminowe	30 510 356,94	3 004 468,89
1	Wobec jednostek powiązanych	88 945,00	206 763,00
a	z tytułu dostaw i usług, o okresie wymagalności:	87 945,00	206 763,00
b	inne	1 000,00	0,00
c	kredyty i pożyczki	0,00	0,00
2	Wobec pozostałych jednostek	30 421 411,94	2 797 705,89
a	kredyty i pożyczki	1 595 968,27	1 746 760,10
b	z tytułu emisji dłużnych papierów wartościowych	27 862 208,22	0,00
c	inne zobowiązania finansowe	0,00	0,00
d	z tytułu dostaw i usług, o okresie wymagalności:	878 554,82	977 577,38
e	zaliczki otrzymane na dostawy	0,00	0,00
f	zobowiązania wekslowe	0,00	0,00
g	z tytułu podatków, ceł, ubezpiec. i innych świadczeń	83 001,10	55 208,88
h	z tytułu wynagrodzeń	0,51	12 784,22
i	inne	1 679,02	5 375,31
3	Fundusze specjalne	0,00	0,00
IV	Rozliczenia międzyokresowe	889 686,57	889 686,57
1	Ujemna wartość firmy	0,00	0,00
2	Inne rozliczenia międzyokresowe	889 686,57	889 686,57
a	długoterminowe	0,00	0,00
b	krótkoterminowe	889 686,57	889 686,57
-	Pasywa razem	40 288 125,09	37 172 806,64

C. Świercz

Ryszard Kufowicz

[Signature]

Bacca Sp. z o.o.. Al. KEN 93, 02-777 Warszawa
Dane na 31 października 2019 roku

egme	Nazwa	31.12.2018	31.10.2019
A	Przychody netto ze sprzedaży i zrównane z nimi	16 592 234,91	10 582 821,24
I	Przychody netto ze sprzedaży produktów	16 592 234,91	10 582 821,24
1	w tym : jednostki powiazane	0,00	0,00
2	w tym: pozostałe jednostki	16 592 234,91	10 582 821,24
II	Zmiana stanu produktów (zw.-wart.dod.,zm.-wart.uj)	0,00	0,00
III	Koszt wytworzenia produktów na własne potrzeby jed	0,00	0,00
IV	Przychody netto ze sprzedaży towarów i materiałów	0,00	0,00
V	w tym od jednostek powiazanych	0,00	0,00
VI	Przychody netto ze sprzedaży usług	0,00	0,00
B	Koszty działalności operacyjnej	10 649 196,99	7 821 707,43
I	Amortyzacja	272 730,07	366 622,20
II	Zużycie materiałów i energii	405 517,46	45 119,26
III	Usługi obce	7 808 784,73	5 587 097,75
IV	Podatki i opłaty	209 725,02	113 632,54
V	- w tym podatek akcyzowy	0,00	0,00
VI	Wynagrodzenia	1 583 847,85	1 369 291,48
VII	Ubezpieczenia społeczne i inne świadczenia	340 331,37	311 918,43
VIII	Pozostałe koszty rodzajowe	28 260,49	28 025,77
IX	Wartość sprzedanych towarów i materiałów	0,00	0,00
C	Zysk (strata) ze sprzedaży (A-B)	5 943 037,92	2 761 113,81
D	Pozostałe przychody operacyjne	1 359 408,07	184 977,74
I	Zysk ze zbycia niefinansowych aktywów trwałych	0,00	0,00
II	Dotacje	0,00	0,00
III	Inne przychody operacyjne	1 359 408,07	184 977,74
E	Pozostałe koszty operacyjne	16 369 428,02	2 440 858,68
I	Strata ze zbycia niefinansowych aktywów trwałych	0,00	0,00
II	Aktualizacja wartości aktywów niefinansowych	13 782 315,35	2 428 358,94
III	Inne koszty operacyjne	2 587 112,67	12 499,74
F	Zysk (strata) z działalności operacyjnej (C+D-E)	-9 066 982,03	505 232,87
G	Przychody finansowe	17 823,61	77,53
I	Dywidendy i udziały w zyskach	0,00	0,00
II	w tym od jednostek powiazanych	0,00	0,00
III	Odsetki	17 793,99	9,94
IV	w tym od jednostek powiazanych	0,00	0,00
V	Zysk ze zbycia inwestycji	0,00	0,00
VI	Aktualizacja wartości inwestycji	0,00	0,00
VII	Inne	29,62	67,59
H	Koszty finansowe	3 799 380,55	2 745 737,33
I	Odsetki	3 758 083,50	2 743 208,29
II	w tym dla jednostek powiazanych	0,00	0,00
III	Strata ze zbycia inwestycji	0,00	0,00
IV	Aktualizacja wartości inwestycji	0,00	0,00
V	Inne	41 297,05	2 529,04
I	Zysk (strata) z działalności gospodarczej (F+G-H)	-12 848 538,97	-2 240 426,93
J	Wynik zdarzeń nadzwyczajnych (J.I - J.II)	0,00	0,00
I	Zyski nadzwyczajne	0,00	0,00
1	Straty nadzwyczajne	0,00	0,00
K	Zysk (strata) brutto (I+/-J)	-12 848 538,97	-2 240 426,93
L	Podatek dochodowy	-283 294,38	0,00
M	Pozostałe obow. zmniejszenia zysku (zwiąk.straty)	0,00	0,00
N	Zysk (strata) netto (K- L- M)	-12 565 244,59	-2 240 426,93

C. Świerna Piotr Kujawa

m
2019

